

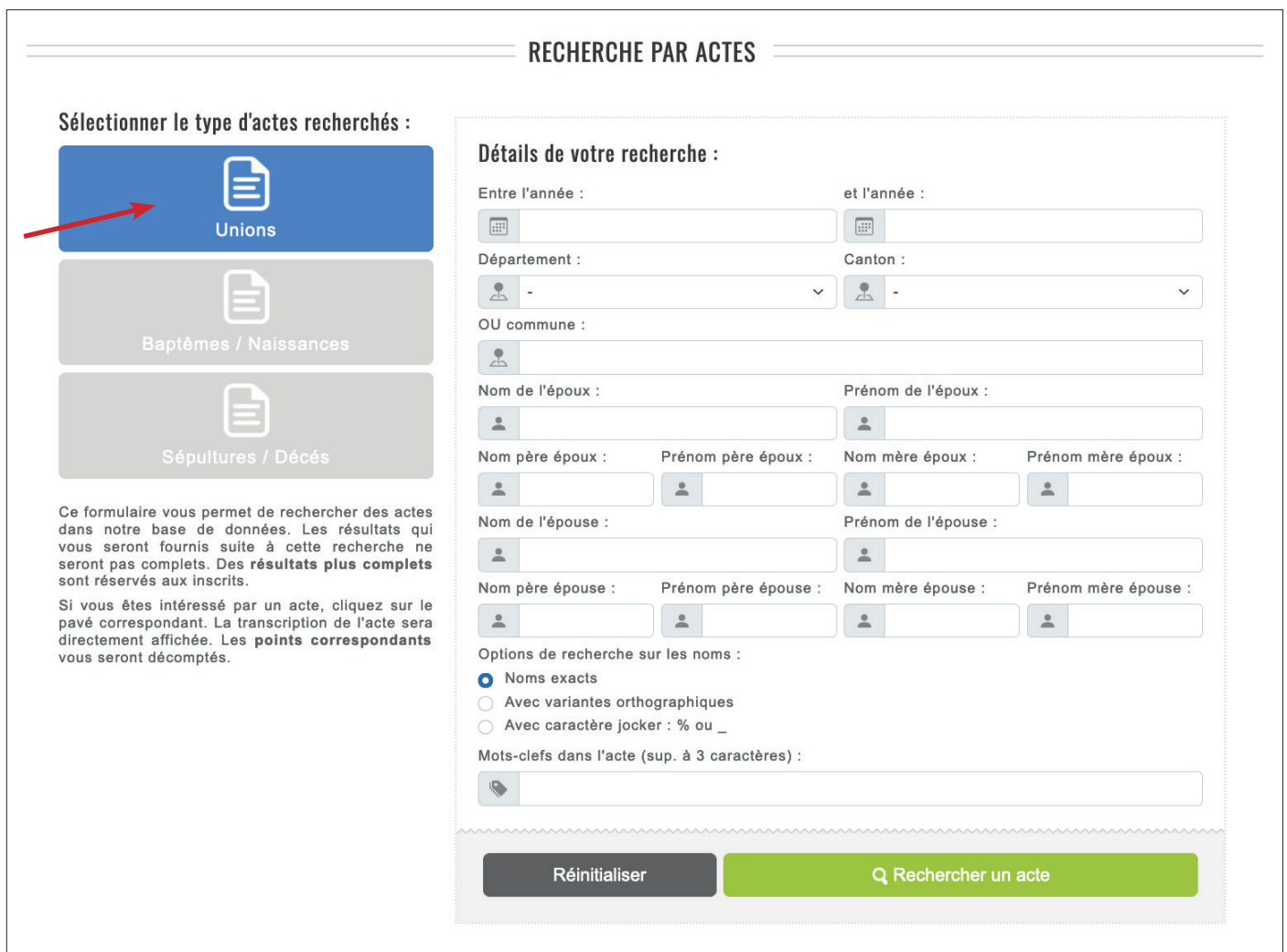
Recherche par actes

Voici maintenant quelques astuces qui vous permettront d'utiliser au mieux notre base de données.



The screenshot shows the Ghml website's 'ESPACE RECHERCHE' section. A red arrow points to the 'Recherche par actes' menu item, which is highlighted in a red box. Other menu items include 'Recherche par individus' and 'Recherche des migrants'. The page also features a welcome message, a 'SITE DU Cghml' banner, and a user profile section with the name 'Lancelot DULAC' and a balance of 2500 points.

▲ Dans l'onglet « Recherches généalogiques », choisissez « Recherches par actes ».





The screenshot shows the 'RECHERCHE PAR ACTES' search form. On the left, under 'Sélectionner le type d'actes recherchés :', the 'Unions' button is highlighted with a red arrow. Below it are buttons for 'Baptêmes / Naissances' and 'Sépultures / Décés'. The main form area is titled 'Détails de votre recherche :'. It includes fields for 'Entre l'année :', 'et l'année :', 'Département :', 'Canton :', 'OU commune :', 'Nom de l'époux :', 'Prénom de l'époux :', 'Nom père époux :', 'Prénom père époux :', 'Nom mère époux :', 'Prénom mère époux :', 'Nom de l'épouse :', 'Prénom de l'épouse :', 'Nom père épouse :', 'Prénom père épouse :', 'Nom mère épouse :', 'Prénom mère épouse :'. There are also radio buttons for 'Options de recherche sur les noms :' (Noms exacts, Avec variantes orthographiques, Avec caractère jocker : % ou _) and a text field for 'Mots-clés dans l'acte (sup. à 3 caractères)'. At the bottom, there are 'Réinitialiser' and 'Rechercher un acte' buttons.


▲ Dans cet exemple, nous choisissons une recherche sur les mariages, mais le principe reste le même pour les baptêmes/naissances ou sépultures/décès

RECHERCHE PAR ACTES

Sélectionner le type d'actes recherchés :


 Unions


 Baptêmes / Naissances


 Sépultures / Décés

Ce formulaire vous permet de rechercher des actes dans notre base de données. Les résultats qui vous seront fournis suite à cette recherche ne seront pas complets. Des **résultats plus complets** sont réservés aux inscrits.

Si vous êtes intéressé par un acte, cliquez sur le pavé correspondant. La transcription de l'acte sera directement affichée. Les **points correspondants** vous seront décomptés.

Détails de votre recherche :


Entre l'année : et l'année :
 Département : Canton :
 OU commune :

Nom de l'époux : Prénom de l'époux :
 Nom père époux : Prénom père époux : Nom mère époux : Prénom mère époux :
 Nom de l'épouse : Prénom de l'épouse :
 Nom père épouse : Prénom père épouse : Nom mère épouse : Prénom mère épouse :

Options de recherche sur les noms :
 Noms exacts
 Avec variantes orthographiques
 Avec caractère jocker : % ou _

Mots-clés dans l'acte (sup. à 3 caractères) :

Réinitialiser

 Rechercher un acte

QUATRE ZONES POUR OPTIMISER VOS RECHERCHES :

- zone **rouge** pour limiter la période et/ou la zone géographique de vos recherches ;
- zone **verte** pour identifier l'individu, éventuellement via son entourage ;
- zone **bleue** pour les options de recherches autour du patronyme ;
- zone **jaune** (indépendante des autres) pour rechercher un mot-clé (un métier par exemple).

REPRENONS PAS À PAS L'UTILISATION DE CES QUATRE ZONES :

1. Limites temporelles et géographiques :

Avec plus de 1 800 000 actes, il est souvent utile de limiter soit la période sur laquelle on souhaite rechercher un couple, soit sa localisation géographique, soit les deux. Remplissez les cases nécessaires à votre recherche, pas forcément toutes !

2. Identifier l'individu :

Le plus évident est bien sûr de rechercher le couple Jean DURAND et Marie DUPONT.

Mais vous pouvez élargir la recherche en choisissant les cases que vous souhaitez utiliser, celles n'étant pas renseignées n'entrant pas dans les critères de recherche.

De multiples possibilités vous sont offertes ; à vous de jouer !

3. Options de recherche :

Les trois options de recherche proposées s'adressent **uniquement aux noms de famille**, quelle que soit la case dans laquelle ce nom est saisi :

A - **Nom exact**

C'est le choix par défaut.

La recherche de DUPONT retrouvera DUPONT mais pas DUPOND ou DUPON.

B – **Variantes patronymiques**

Si vous activez cette case, vos recherches se feront dans une liste de variantes patronymiques. La liste actuelle pour DUPONT est « DUPONT, DUPOND, DUPON ».

Il vous est possible de proposer de nouvelles variantes ; plus la liste des variantes sera étoffée, plus le résultat des recherches par cette méthode sera important.

C – **Caractères «joker»**

Le caractère (tiret du ø) remplace une lettre, le caractère % remplace plusieurs lettres.

Quelques exemples valent mieux que de longs discours :

- DUPON_ retrouvera DUPON, DUPOND, DUPONT mais aussi DUPONE, DUPONC, etc.
- DU_ON retrouvera entre autres DUPON et DURON ;
- DUPON% retrouvera DUPON, DUPOND, DUPONT, DUPONE, DUPONC, mais aussi DUPONTEL et DUPONT DE NEMOURS ;
- %GARDE% retrouvera GARDE, LAGARDE, DE LAGARDE, DE LA GARDE, GARDELLE, LAGARDERE et autres.

Cette méthode est très intéressante compte tenu des multiples graphies utilisées par les scribes de nos registres paroissiaux ou d'état civil.


4. **Recherche par mot-clé :**

Il s'agit ici de rechercher un mot dans le libellé intégral de l'acte.

Vous pourrez ainsi rechercher un nom de métier, qui pourra concerner tous les individus cités dans l'acte, y compris les témoins, ou pourquoi pas SKI pour trouver des patronymes d'origine polonaise !

RECHERCHE PAR ACTES

Sélectionner le type d'actes recherchés :


Unions


 Baptêmes / Naissances


 Sépultures / Décés

Ce formulaire vous permet de rechercher des actes dans notre base de données. Les résultats qui vous seront fournis suite à cette recherche ne seront pas complets. Des **résultats plus complets** sont réservés aux inscrits.

Si vous êtes intéressé par un acte, cliquez sur le pavé correspondant. La transcription de l'acte sera directement affichée. Les **points correspondants** vous seront décomptés.

Détails de votre recherche :

Entre l'année : et l'année :

Département : Canton :

OU commune :

Nom de l'époux : Prénom de l'époux :

Nom père époux : Prénom père époux : Nom mère époux : Prénom mère époux :

Nom de l'épouse : Prénom de l'épouse :

Nom père épouse : Prénom père épouse : Nom mère épouse : Prénom mère épouse :

Options de recherche sur les noms :

Noms exacts

Avec variantes orthographiques

Avec caractère jocker : % ou _

Mots-clefs dans l'acte (sup. à 3 caractères) :

Réinitialiser
Q Rechercher un acte

Terminez en lançant la recherche.

Le bouton *Réinitialiser* efface tous les critères de recherche inscrits.